

Bokslutskommuniké

1 januari–31 december

Fasadgruppen

Fjärde kvartalet i sammandrag

- Nettoomsättning ökade till 419,0 MSEK (299,5), motsvarande en tillväxt om 39,9 procent. Den organiska tillväxten var -12,1 procent.
- EBITA ökade till 45,1 MSEK (34,5) och EBITA marginalen uppgick till 10,8 procent (11,5).
- Jämförelsestörande poster¹ påverkade resultatet med -1,7 MSEK (-4,5), Justerad EBITA (exklusive jämförelsestörande poster) uppgick till 46,9 MSEK (39,0).
- Periodens resultat uppgick till 26,1 MSEK (23,9), resultat per aktie före utspädning uppgick till 0,64 SEK (1,02) och resultat per aktie efter utspädning uppgick till 0,63 SEK (0,98).
- Operativt kassaflöde ökade till 87,1 MSEK (40,0).

Viktiga händelser under kvartalet

- Den 20 november slutfördes förvärvet av samtliga aktier i Fasadrenovering Roland Karlsson i Mälardalen AB med dotterbolagen Front RK AB, rapid hyrställningar AB och SmartFront AB (tillsammans "Frontkoncernen").
- Den 9 december noterades Fasadgruppen på Nasdaq Stockholm. I samband med noteringen genomfördes en nyemission av aktier i bolaget till ett värde om 300,0 MSEK.
- Fasadgruppen har via dotterbolaget AB Karlssons Fasadrenovering tecknat ett 3-årigt riksavtal med JSB Construction AB.

Nyckeltal²

MSEK	Okt-Dec 2020	Okt-Dec 2019	Δ	Jan-Dec 2020	Jan-Dec 2019	Δ
Nettoomsättning	419,0	299,5	39,9%	1 340,4	1 019,0	31,5%
EBITA	45,1	34,5	30,8%	133,9	121,3	10,4%
EBITA-marginal, %	10,8	11,5		10,0	11,9	
Justerad EBITA	46,9	39,0	20,1%	148,9	129,3	15,1%
Justerad EBITA-marginal, %	11,2	13,0		11,1	12,7	
Operativt kassaflöde	87,1	40,0	117,9%	155,9	98,2	58,8%
Kassakonvertering, %	166,2	103,3		100,0	73,1	
Avkastning på sysselsatt kapital, %	-	-		10,3	19,3	
Avkastning på sysselsatt kapital exkl. goodwill mm, %	-	-		58,1	184,7	
Avkastning på eget kapital, %	12,1	72,4		15,0	95,6	
Resultat före skatt	33,9	30,7	10,2%	114,2	109,2	4,5%
Orderstock	1 021,0	803,0	27,1%	1 021,0	803,0	27,1%

¹ För jämförelsestörande poster i respektive period, se not 8.

² För definitioner se sid 21.

Helåret 2020 i sammandrag

- Nettoomsättning ökade till 1 340,4 MSEK (1 019,0) och tillväxten uppgick till 31,5 procent. Den organiska tillväxten var -6,9 procent.
- EBITA ökade till 133,9 MSEK (121,3) och EBITA marginalen uppgick till 10,0 procent (11,9).
- Jämförelsestörande poster¹ påverkade resultatet med -15,0 MSEK (-8,1), Justerad EBITA (exklusive jämförelsestörande poster) uppgick till 148,9 MSEK (129,3).
- Periodens resultat uppgick till 89,6 MSEK (85,9), resultat per aktie före utspädning uppgick till 2,71 SEK (3,81) och resultat per aktie efter utspädning uppgick till 2,65 SEK (3,67).
- Operativt kassaflöde ökade till 155,9 MSEK (98,2).
- Styrelsen föreslår en utdelning om 0,60 SEK per aktie för 2020 (0,0).

Händelser efter periodens utgång

- Den 26 januari genomfördes ett inkråmsförvärv av Mölnlycke Mur & Puts AB.
- Den 29 januari förvärvades Mjøndalen Mur & Puss AS, ett av Norges största murarföretag med en stark marknadsposition i Oslo med omnejd.
- Fasadgruppens dotterbolag Sterner Stenhus Fasad AB renoverar miljonprogramhus åt Haninge Bostäder.
- Fasadgruppens dotterbolag Johns Bygg & Fasad AB har fått i uppdrag av Balder att renovera Stjärnhusen i Västra Frölunda.

Fasadgruppen är Nordens största och Sveriges enda rikstäckande helhetsleverantör av hållbara fasader. Verksamheten bygger på lokalt förankrade entreprenörsdrivna företag med tydligt fokus på samverkan, engagemang och kompetens.

VD-ord

Ett år som inget annat

När vi nu lägger 2020 till handlingarna kan jag konstatera att det varit ett väldigt speciellt år – men ett år där jag är väldigt stolt över vad vi har åstadkommit. Covid-19-pandemin har haft stor påverkan på hela samhället och även vår verksamhet i form av framför allt senarelagda projekt, men samtidigt har Fasadgruppen fortsatt växa med 4 nya bolag samt ett inkråmsförvärv och 282 nya medarbetare. Crescendot kom i december genom vår framgångsrika notering på Nasdaq Stockholm.

För helåret uppgick omsättningen till 1 340,4 MSEK, en ökning med 31,5 procent jämfört 2019. I det fjärde kvartalet var omsättningen 419,0 MSEK, motsvarande en tillväxt om 39,9 procent. Liksom tidigare under året uppvisar vi negativ organisk tillväxt, men den har dämpats jämfört det andra och tredje kvartalet. I takt med att samhället återgår till det normala förväntar vi oss att projekten som skjutits upp kommer tillbaka i allt högre utsträckning. Framför allt rör det sig om uppdrag inom nyproduktion samt från fastighetsägare och bostadsrättsföreningar, vars styrelser har skjutit underhållsåtgärder på framtiden. De underliggande bostads- och renoveringsbehoven är strukturella drivkrafter som kommer ge efterfrågan på fasadtjänster under lång tid framöver.

Lönsamhetsmässigt levererar vi en stabil justerad EBITA-marginal på 11,2 procent för det fjärde kvartalet och 11,1 procent för helåret. Det är något lägre än 2019 men klart över vår finansiella målsättning om 10 procent.

Marknadskonsolidering ännu i sin linda

Fasadgruppen består i skrivande stund av 24 verksamheter i Sverige, Norge och Danmark. Alla marknader kännetecknas av hög fragmentering med många mindre lokala aktörer. Det skapar stora möjligheter för oss att fortsätta leverera på vår förvävsstrategi. Vi söker lönsamma bolag med kompletterande geografi eller verksamhet där vi ser möjlighet att skapa hållbar tillväxt och synergier. En nyckelfaktor är att ledning och säljare vill fortsätta utveckla sina bolag som en del av den större kontext Fasadgruppen kan erbjuda.

I det fjärde kvartalet slutförde vi förvärvet av Frontkoncernen, och hittills under 2021 har vi förvärvat Mölnlycke Mur & Puts samt Mjøndalen Mur & Puss. Det sistnämnda innebär att vi nu har två norska dotterbolag, som tillsammans har en stark position inom såväl renovering som nyproduktion i Osloregionen. Vi kommer fortsätta expandera i Norge, liksom på övriga marknader.

Fler samarbeten inom koncernen

I december slöt vårt dotterbolag Karlssons Fasadenovering ett 3-årigt riksavtal med JSB Construction



”Alla marknader kännetecknas av hög fragmentering med många mindre lokala aktörer. Det skapar stora möjligheter för oss att fortsätta leverera på vår förvävsstrategi.”

som jag tycker visar på styrkan i vår affärsmodell. Kunden har behov av putsarbeten i konceptbostäder över hela Sverige – och genom avtalet kommer flera av Fasadgruppens dotterbolag att medverka i arbetena. Vi får också allt fler förfrågningar från kunder som önskar genomföra flera olika arbetsmoment i samma projekt, exempelvis både fasad- och takrenovering. Att då kunna få båda tjänsterna utförda via en entreprenör underlättar för alla inblandade parter. Min bild är att vi bara skrapat på ytan till de samarbeten som Fasadgruppen möjliggör.

Jag vill avslutningsvis passa på att välkomna alla nya aktieägare till Fasadgruppen. Börsnoteringen i december fick ett fantastiskt gensvar och vi är väldigt stolta över det stora intresse och engagemang som visats för vår verksamhet och långsiktiga strategi. Själva noteringsprocessen krävde mycket tid från många medarbetare, men nu kan vi återigen lägga fullt fokus på affärsverksamheten och leverans. Jag ser med tillförsikt på 2021 och de möjligheter vi har framför oss.

Pål Warolin
VD och koncernchef

Koncernens utveckling

Fjärde kvartalet

Nettoomsättning

Nettoomsättningen för fjärde kvartalet 2020 uppgick till 419,0 MSEK (299,5), en ökning med 39,9 procent jämfört med samma period föregående år. Organisk tillväxt utgjorde -12,1 procent och förvärvad tillväxt 58,1 procent. Den pågående pandemin har haft en återhållande effekt på kvartalets försäljningsutveckling i form av en bedömd kortsiktig negativ påverkan från senarelagda projekt, samtidigt som jämförelseperioden uppvisade en stark utveckling. I slutet på november 2020 har förvärvet av Fasadrenoveringar Roland Karlsson i Mälardalen AB med dotterbolagen Front RK AB, rapid hyrställningar AB och SmartFront AB tillträtts. Mellan fjärde kvartalet 2020 och jämförelsekvartalet har följande bolag förvärvats; Sterner Stenhus Fasad AB, Fasadgruppens första norska förvärv, DVS Entreprenør A/S, tillsammans med kompletterande förvärv i Danmark av tre bolag under varumärket Cortex; Cortex Facaderens ApS, Cortex Membran ApS och All-Tech ApS.

Resultat

EBITA för innevarande kvartal uppgick till 45,1 MSEK (34,5) och justerad EBITA till 46,9 MSEK (39,0). Jämförelsestörande poster under kvartalet kan huvudsakligen hänföras till förvärvsrelaterade kostnader, -3,0 MSEK, kostnader för notering med -4,9 MSEK samt omvärdering av tilläggsköpeskilling med +7,5 MSEK. Justerad EBITA-marginal för innevarande kvartal uppgick till 11,2 procent (13,0). Den lägre marginalen innevarande period kan förklaras av en utökad central organisation kopplat till kravställningar i en noterad miljö samt en stark jämförelseperiod försäljnings- och lönsamhetsmässigt. Finansnettot för kvartalet ökade till -4,8 MSEK (-3,8). Räntekostnader på lån från kreditinstitut utgjorde -2,4 MSEK (-1,1). Periodens resultat ökade till 26,1 MSEK (23,9) vilket motsvarar ett resultat per aktie på 0,64 SEK (1,02) före utspädning. Den effektiva skattesatsen uppgick till 23,1 procent (22,3).

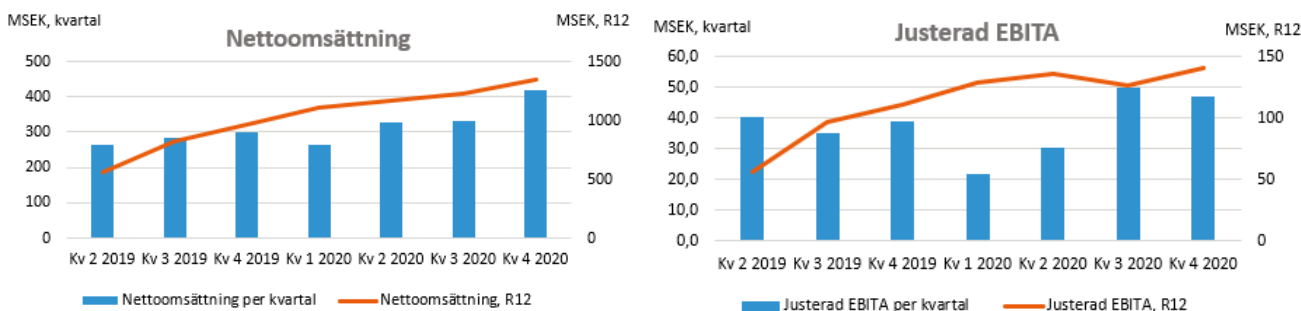
Januari-December

Nettoomsättning

För perioden januari - december 2020 uppgick nettoomsättningen till 1 340,4 MSEK (1 019,0), en ökning med 31,5 procent jämfört med samma period föregående år. Organisk tillväxt utgjorde -6,9 procent och förvärvad tillväxt 39,9 procent. Under 2020 har Fasadgruppen genomfört fem förvärv varav ett inkråmsförvärv. I juni 2020 tillträdde förvärvet av Sterner Stenhus Fasad AB. Under juli 2020 genomfördes inkråmsförvärvet av verksamheten i Proos Mur och Puts AB. Vid tredje kvartalets slut kunde Fasadgruppens första norska förvärv tillträdas, DVS Entreprenør A/S, tillsammans med kompletterande förvärv i Danmark av tre bolag under varumärket Cortex; Cortex Facaderens ApS, Cortex Membran ApS och All-Tech ApS. I slutet på november 2020 kunde förvärvet av Fasadrenoveringar Roland Karlsson i Mälardalen AB med dotterbolagen Front RK AB, rapid hyrställningar AB och SmartFront AB tillträdas som en avslutning på ett framgångsrikt förvärvsår.

Resultat

För perioden januari-december 2020 uppgick EBITA till 133,9 MSEK (121,3) och justerad EBITA till 148,9 MSEK (129,3). Jämförelsestörande poster under perioden kan huvudsakligen hänföras till en vinst från fastighetsförsäljning med +5,3 MSEK, kostnader för notering, -17,0 MSEK, förvärvsrelaterade kostnader med -9,4 MSEK samt omvärdering av tilläggsköpeskilling med +7,5 MSEK. Justerad EBITA marginal för perioden januari - december 2020 uppgick till 11,1 procent (12,7). Finansnettot för perioden uppgick till -13,2 MSEK (-12,1), räntekostnader på lån från kreditinstitut utgjorde -6,8 MSEK (-3,8). Periodens resultat ökade till 89,6 MSEK (85,9) vilket motsvarar ett resultat per aktie på 2,71 SEK (3,81) före utspädning. Den effektiva skattesatsen uppgick till 21,5 procent (21,4).

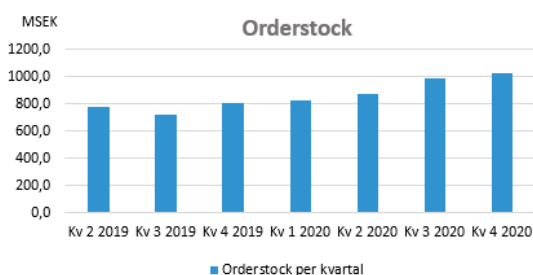


Orderstock

Orderstocken vid utgången av december 2020 uppgick till 1 021 MSEK (803), en ökning med 27,0 procent. För jämförbara bolag vid utgången av december 2019 minskade orderstocken med -22,9 procent, medan den förvärvade tillväxten i orderstocken uppgick till 64,7 procent.

Finansiell ställning och finansiering

Vid utgången av perioden uppgick det egna kapitalet till 1 046,5 MSEK (150,7). Under året har ny- och kvittningsemissioner ökat det egna kapitalet med 811,7 MSEK, se not 7 för tabell över ökningen i egna kapitalet tidsmässigt via ny- och kvittningsemissioner samt förändringen av antalet aktier under 2020. Som del av noteringen på Nasdaq Stockholm i december 2020 genomfördes en nyemission som tillförde 288,8 MSEK i eget kapital och likviditet efter emissionskostnader som uppgick till 11,2 MSEK. Räntebärande nettoskuld uppgick per den 31 december 2020 till 235,7 MSEK (447,7). I den räntebärande nettoskulden inkluderas aktieägarlån uppgående till 0,0 MSEK (294,0). Under maj månad har aktieägarlån uppgående till 213,3 MSEK konverterats till eget kapital via kvittningsemission. Kvarvarande aktieägarlån amorterades i sin helhet under fjärde kvartalet 2020 och ersattes med extern finansiering. Den externa räntebärande finansieringen löper med en covenant om att skuldsättningsnyckeltalet extern räntebärande nettoskuld i relation till justerad EBITDA 12M på proformabasis ej skall överstiga 2,5 gånger. Ny finansiering under perioden januari till december 2020 har huvudsakligen tagits upp i samband med förvärven av Sterner Stenhus Fasad AB under juni månad uppgående till 155,0 MSEK, förvärven av DVS Entreprenør AS och de tre Cortex bolagen med totalt 50,0 MSEK samt förvärvet av Fasadenoveringar Roland Karlsson i Mälardalen AB med dotterbolag uppgående till 136,7 MSEK. Fasadgruppens externa räntebärande nettoskuld i relation till justerad EBITDA 12M uppgick vid slutet av perioden till 1,4 gånger (3,1), vilket är inom ramen för företagets skuldsättningsmål (ej över 2,5 gånger). Koncernens likvida medel och andra kortfristiga placeringar uppgick den 31 december 2020 till 409,3 MSEK (48,4). Utöver likvida medel och andra kortfristiga placeringar fanns outnyttjade kreditramar uppgående till 330,0 MSEK vid periodens utgång. Förändringen av rörelsekapitalet var för perioden



januari till december 14,3 MSEK (-26,5). Den positiva förändringen för perioden kan huvudsakligen förklaras med en nedgång av koncernens kundfordringar under fjärde kvartalet.

Investeringar och kassaflöde

Det operativa kassaflödet ökade till 87,1 MSEK (40,0) för kvartalet och till 155,9 MSEK (98,2) för perioden januari till december 2020. Koncernens nettoinvesteringar i materiella anläggningstillgångar uppgick för perioden januari – december 2020 till -25,8 MSEK (-9,6). Under första kvartalet 2020 avyttrades en fastighet vilket gav ett större positivt kassaflöde uppgående till 11,5 MSEK. Avskrivningar av anläggningstillgångar uppgick för helåret 2020 till -28,5 MSEK (-13,1), av dessa utgjorde avskrivningar på förvärvade immateriella tillgångar som kundrelationer -6,5 MSEK (0,0). Investeringar i företagsförvärv uppgick för perioden januari – december 2020 till -465,9 MSEK (-51,5). Beloppet avser förvärvet av Sterner Stenhus Fasad AB under juni 2020 som gav en likviditetseffekt efter avdrag för förvärv av likvida medel uppgående till 202,8 MSEK. I slutet på september 2020 förvärvades även DVS Entreprenør AS i Norge och de tre Cortex bolagen i Danmark som gav en samlad likviditetseffekt efter avdrag för förvärv av likvida medel uppgående till 48,9 MSEK. Under november 2020 förvärvades Fasadenoveringar Roland Karlsson i Mälardalen AB med dotterbolag som gav en likviditetseffekt efter avdrag för förvärv av likvida medel uppgående till 183,5 MSEK. Utöver detta utgörs beloppet för 2020 huvudsakligen av villkorad köpeskilling avseende tidigare års förvärv som reglerats.

Personal

Koncernen hade 812 anställda (532) per den 31 december 2020 varav 32 kvinnor (14). Medeltalet anställda för perioden januari till december 2020 uppgick till 654 anställda (431).

Moderbolaget

Fasadgruppen Group AB:s verksamhet har fram till den 30 juni 2020 endast utgjorts av holdingverksamhet för koncernen utan anställda. Från den 1 juli 2020 omfattar verksamheten även huvudkontorsfunktioner som koncernövergripande ledning, administration och finansfunktion. Moderbolaget hade därmed en begränsad verksamhet innevarande period vilket också gällde jämförelseperioden. Intäkter utgörs av fakturerad management fee till koncernbolag för koncernövergripande tjänster och kostnader som moderbolaget har tillhandahållit. Resultatet för perioden januari till december 2020 uppgick till 13,6 MSEK (3,9). Tillgångarna, utgörs huvudsakligen av andelar och fordringar på koncernbolaget Fasadgruppen Norden AB och uppgick vid periodens utgång till 1 239,1 MSEK (497,2). Eget kapital uppgick per balansdagen till 911,6 MSEK (86,2). Antalet anställda i moderbolaget uppgick vid periodens utgång till 3 personer (0).


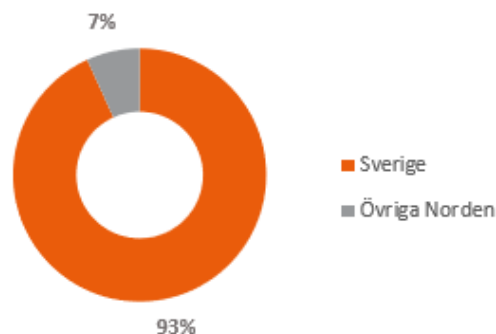
Marknadsöversikt

Fasadgruppen är ledande helhetsleverantör av hållbara fasader med lokal närvaro i Sverige, Norge och Danmark. Koncernens huvudsakliga kunder är fastighetsägare, byggbolag, fastighetsförvaltare, konsulter, bostadsrättsföreningar, stat, kommun och landsting.

Enligt en marknadsbedömning uppskattas den skandinaviska fasadmarknadens omsättning till cirka 97 miljarder SEK. Den svenska marknaden uppskattas till cirka 37 mdr, den norska till 31 mdr och den danska till cirka 29 mdr. Storstadsregioner står för cirka hälften av omsättningen.

Fasadgruppens marknader präglas av långsiktig stabilitet, drivet av ett underliggande renoveringsbehov i såväl bostads- som kommersiella fastigheter. I samband med nybyggnation utgör samtidigt fasadarbeten en kritisk och specialiserad aktivitet som byggbolag i hög grad lägger ut på entreprenad. I tillägg till det underliggande behovet av fasadarbeten bedöms trenden mot mer energieffektiva fasadlösningar att kunna driva marknadstillväxten ytterligare.

Fasadgruppen är aktiv i marknadens mellansegment där projektens storlek ligger mellan 1-100 MSEK. Baserat på detta har gruppen skapat en diversifierad struktur med många mindre och flexibla bolag i ett flertal geografiska positioner. Dotterbolagens lokala VD:ar kan självständigt fatta snabba affärsbeslut och anpassa sig till kundernas behov. Koncernen har därmed en stabil plattform som skapar goda förutsättningar för en hållbar lönsam tillväxt framöver.



Förvärv

Fasadgruppen har genomfört 12 rörelseförvärv och tre inkråmsförvärv, totalt 15 förvärv sedan 2019. Förvärven är en viktig del i koncernens tillväxtstrategi och väljs noggrant ut utifrån utvalda kriterier som definieras av Fasadgruppens tillväxtstrategi.

Sedan början av 2019 har koncernen förvärvat uppskattningsvis cirka 1 441 MSEK i årlig omsättning samt adderat en arbetsstyrka på cirka 530 nya medarbetare, som tillför ny kompetens och arbetskaper till gruppen.

Den goodwill om totalt 1 258,3 MSEK som finns inom koncernen är ett resultat av ett kontinuerligt och målmedvetet förvärvsarbete under många års tid. Ackumulerad goodwill representerar huvudsakligen tillväxtförväntningar, förväntad framtida lönsamhet, den betydande kunskapen och kompetensen hos

dotterbolagens personal och förväntade synergieffekter på kostnadssidan.

Under 2020 har fem nya förvärv genomförts. Sterner Stenhus Fasad AB, inkråmsförvärvet från Proos Mur & Puts AB, DVS Entreprenør AS i Norge, förvärv i Danmark av tre bolag under varumärket Cortex; Cortex Facaderens ApS, Cortex Membran ApS och All-Tech ApS samt Fasadrenoveringar Roland Karlsson i Mälardalen. Samtliga förvärv har genomförts i enlighet med Fasadgruppens strategi och alla bolag kompletterar och stärker koncernens konkurrenskraft. DVS och Cortex bolagen utgör viktiga steg på marknaderna i Norge och Danmark.

Mer information om förvärv finns i not 9 på sidorna 16–19.

Förvärv av företag

Fasadgruppen har tillträtt följande rörelseförvärv sedan 2019.

Tillträde	Förvärv	Land	Uppskattad årsomsättning vid förvärvstidpunkten, MSEK	Antal anställda
Januari 2021	Mjøndalen Mur & Puss AS	Norge	175	95
Januari 2021	Mölnlycke Mur & Puts AB (inkråmsförvärv)	Sverige	12	11
November 2020	Fasadrenoveringar Roland Karlsson i Mälardalen	Sverige	400	120
September 2020	Cortex	Danmark	55	40
September 2020	DVS Entreprenør AS	Norge	175	70
Juli 2020	Proos Mur & Puts AB (inkråmsförvärv)	Sverige	9	10
Juni 2020	Sterner Stenhus Fasad AB	Sverige	270	22
December 2019	Karlaplans Plåtslageri AB	Sverige	120	54
November 2019	P. Andersen & Søn Entreprise A/S	Danmark	40	21
September 2019	Åsälvs Mureri AB (inkråmsförvärv)	Sverige	5	4
Augusti 2019	Ume fasad AB	Sverige	10	6
Juli 2019	Fasadteknik i Nyköping AB	Sverige	25	18
Juli 2019	Mellansvenska Fasad, Lars Svensson AB	Sverige	50	30
Juni 2019	Allt i Murning i Karlshamn AB	Sverige	25	15
Mars 2019	Simtuna Bygg och Betong Teknik AB	Sverige	70	13

Fasadgruppens förvävsstrategi

Utöver Fasadgruppens aktiviteter för att skapa organiska tillväxt har koncernen en aktiv förvävsstrategi. Förvärv genomförs främst i syfte att bredda gruppen geografiskt samt för att stärka erbjudandet. Utöver att förvärva nya bolag till gruppen görs också tilläggsförvärv till befintliga bolag i syfte att öka kompetens, ramavtal och kritisk massa.

Fasadgruppen har ställt upp ett antal förvärvskriterier med krav på bland annat god lönsamhet, geografiska lägen och långsiktig ledning. I Sverige finns över 500 identifierade potentiella förvärvskandidater. För övriga Norden är motsvarande siffra över 1 800 potentiella bolag.

Övrig information

Risker och osäkerhetsfaktorer

Fasadgruppens verksamhet påverkas av ett antal risker vars effekter på resultat och finansiell ställning kan kontrolleras i varierande grad. Vid bedömning av koncernens framtida utveckling är det av vikt att vid sidan av eventuella möjligheter till resultatöverskott även beakta riskfaktorerna. Koncernen utsätts för olika typer av risker i sin verksamhet, både strategisk, operativa och finansiella. De strategiska riskerna i koncernens verksamhet utgörs främst av försämrad makroekonomisk utveckling på koncernens huvudmarknader. De operativa riskerna är relaterade till den dagliga verksamheten såsom anbudsgivning, kapacitetsutnyttjande, vinstavräkning och prisrisker. De finansiella riskerna relaterar bland annat till likviditet och lånefinansiering. Riskhanteringen är tydligt definierad i Fasadgruppens ledningssystem vilket förebygger och minskar koncernens riskexponering. Målet med koncernens riskhantering är att identifiera, mäta, kontrollera och begränsa riskerna i verksamheten.

Under 2020 har Fasadgruppen, liksom resten av samhället, påverkats av den pågående Covid-19-pandemin. Den främsta påverkan har varit i form av senarelagda projekt, särskilt relaterat till bostadsrättsföreningskunder men också fastighetsägare samt inom nyproduktion. Tack vare att merparten av Fasadgruppens tjänster genomförs utomhus har dock inverkan på projektgenomförandet varit begränsad, och medarbetarna har utan större störningar i arbetet kunnat följa myndighetsrekommendationer för att minska smittspridning på arbetsplatserna. För tjänstemän har distansarbete hemifrån förordats i så hög utsträckning som möjligt. I linje med Fasadgruppens affärsmodell har dotterbolagen själva kunnat anpassa sina verksamheter lokalt och efter egen bedömning. Koncernen fortsätter följa utvecklingen noga som en del av sitt löpande riskhanteringsarbete och gör anpassningar när det krävs. Några ytterligare risker och osäkerhetsfaktorer utöver de presenterade bedöms inte ha uppkommit under perioden.

Ytterligare information om koncernens risker finns i årsredovisningen för 2019.

Säsongsvariationer

Fasadgruppens marknad är till viss del påverkad av säsongsvariationer, där det första kvartalet är årets svagaste då vinterförhållanden kan försvåra exempelvis takarbeten. Bolagets diversifierade struktur avseende såväl erbjudande som geografier begränsar dock exponeringen mot säsongeffekterna.

Framtidsutsikter

På den nordiska marknaden förväntas en fortsatt stabil underliggande renoveringsmarknad framgent. Underliggande drivkrafter såsom låg ränta under överskådlig tid, bedöms leda till fortsatt god investeringsvilja bland koncernens kundgrupper, vilket indikerar en fortsatt långsiktig tillväxtpotential för Fasadgruppen. Koncernen har en väl underbyggd förvävsstrategi och de framtida förvävsmöjligheterna bedöms som fortsatt goda. Verksamheten i Övriga Norden är under uppbyggnad och samtal om förvärv förs med ett flertal bolag utanför Sverige. Koncernens finansiella styrka skapar stabilitet och underlättar såväl investeringar som förvärv. Fasadgruppen fortsätter att utveckla hållbarhetsarbetet med fokus på lönsamhet och de produkter som utvecklas för framtidens hållbara fasadlösningar för att stärka kundernas konkurrenskraft. Koncernen är fast besluten att driva både det dagliga förbättringsarbetet i verksamheten och omvandlingen av fasadbranschen till säkra och mer hållbara lösningar.

Den pågående pandemin har haft en återhållande effekt på försäljningsutvecklingen under andra, tredje och fjärde kvartalet i form av en bedömd kortsiktig negativ påverkan från senarelagda projekt. Vad den fullskaliga effekten blir på längre sikt för Fasadgruppen är för tidig att säga. Läs mer om hur koncernen arbetar för att motverka eventuella risker till följd av den pågående Coronapandemin under avsnittet Risker och osäkerhetsfaktorer.

Börsnotering

Fasadgruppens aktie noterades på Nasdaq Stockholms Mid Cap-lista den 9 december 2020. Noteringen innefattade en nyemission av aktier i bolaget till ett värde om 300,0 MSEK och en försäljning av aktier erbjudna av befintliga aktieägare till ett värde om 697,6 MSEK. Bolagets tre största ägare vid utgången av 2020 var Connecting Capital, Capital Group och A.M. Karlsson i Kvicksund AB.

En utförlig beskrivning av erbjudandet och dess utfall finns på bolagets webbplats, www.fasadgruppen.se/investerare under Börsnotering. En sammanställning över bolagets aktieägarstruktur finns under Aktieinformation.

Aktie och aktiekapital

Antalet aktier och röster i Fasadgruppen Group AB ökade under december till följd av den nyemission av 5 000 000 aktier som genomfördes i samband med upptagandet till handel av bolagets aktier på Nasdaq Stockholm. Se även not 7 för tabell över ökningen i egna kapitalet tidsmässigt via ny- och kvittningsemissioner samt förändringen av antalet aktier under 2020. Per den 30 december 2020 uppgick antalet aktier och röster till 45 132 480 med ett aktiekapital om 2,3 MSEK motsvarande ett kvotvärde av 0,05 SEK.

Föreslagen utdelning

Styrelsen föreslår årsstämman en utdelning om 0,60 SEK (0,00) per aktie för året, vilket är i linje med Fasadgruppens utdelningspolicy att dela ut 30 procent av koncernens konsoliderade nettoresultat med beaktande av faktorer såsom finansiell ställning, kassaflöde och tillväxtpotentialer. Sammanlagd utdelning uppgår därmed till totalt 27,1 MSEK (0,0). Föreslagen utdelning utgör 30,2 procent av koncernens nettoresultat.

Händelser efter periodens utgång

- Fasadgruppens dotterbolag Frillesås Mur & Puts AB har genomfört ett inkrämsförvärv av Mölnlycke Mur & Puts AB verksamhet. För verksamhetsåret 2019/2020 uppgick nettoomsättning till cirka 12 MSEK och antalet anställda till 11. Förvärvet har tillträtts under januari 2021. Förvärvsanalys är under utarbetande.
- Fasadgruppen har förvärvat Mjøndalen Mur & Puss AS, ett av Norges största murarföretag med en stark marknadsposition i Oslo med omnejd. Bolaget har 95 heltidsanställda och omsatte cirka 180 MNOK under verksamhetsåret 2020. Förvärvet har tillträtts under januari 2021. Förvärvsanalys är under utarbetande.
- Fasadgruppens dotterbolag Johns Bygg & Fasad har fått i uppdrag av Balder att genomföra exteriörrenoveringar på de så kallade Stjärnhusen i Västra Frölunda. Projektet omfattar 13 hus och renoveringarna ska vara klara i början av 2022.
- Fasadgruppens dotterbolag Sterner Stenhus Fasad har fått i uppdrag av det kommunala bostadsföretaget Haninge Bostäder att renovera fyra bostadshus i Jordbro som uppfördes som en del av miljonprogrammet under slutet av 60-talet. Projektet kommer att pågå under två år.



Finansiella rapporter

Koncernens resultaträkning och rapport över totalresultatet i sammandrag

MSEK	2020	2019	2020	2019
	Okt-Dec	Okt-Dec	Jan-Dec	Jan-Dec
Nettoomsättning	419,0	299,5	1 340,4	1 019,0
Övriga rörelseintäkter	15,7	7,3	36,8	17,0
Rörelsens intäkter	434,8	306,8	1 377,2	1 036,0
Råvaror och förnödenheter	-207,1	-140,4	-672,5	-521,3
Kostnader för ersättningar till anställda	-140,7	-99,2	-432,0	-309,2
Av- och nedskrivningar av materiella och immateriella anläggningstillgångar	-13,7	-4,2	-28,5	-13,1
Övriga rörelsekostnader	-34,5	-28,5	-116,8	-71,3
Summa rörelsens kostnader	-396,1	-272,3	-1 249,8	-914,8
Rörelseresultat	38,7	34,5	127,4	121,3
Finansnetto	-4,8	-3,8	-13,2	-12,1
Resultat efter finansiella poster	33,9	30,7	114,2	109,2
Skatt på periodens resultat	-7,8	-6,8	-24,6	-23,3
Periodens resultat	26,1	23,9	89,6	85,9
Periodens övriga totalresultat:	-	-	-	-
<i>Poster som inte kommer att omklassificeras till resultaträkningen:</i>	-	-	-	-
<i>Poster som kan komma att omklassificeras till resultaträkningen:</i>	-	-	-	-
Valutakursdifferenser vid omräkning av utlandsverksamheter	-4,2	-0,7	-5,5	-0,7
Periodens övriga totalresultat, netto efter skatt	-4,2	-0,7	-5,5	-0,7
Periodens totalresultat	21,8	23,2	84,1	85,1
<i>Periodens totalresultat hänförligt till:</i>	-	-	-	-
Moderbolagets aktieägare	21,8	23,2	84,1	85,1
Innehav utan bestämmande inflytande	-	-	-	-
Periodens resultat per aktie före utspädning, SEK	0,64	1,02	2,71	3,81
Periodens resultat per aktie efter utspädning, SEK	0,63	0,98	2,65	3,67
Genomsnittligt antal aktier före utspädning	40 784 516	23 429 870	33 124 594	22 552 553
Genomsnittligt antal aktier efter utspädning	41 264 422	24 271 970	33 876 146	23 394 653
Faktiskt antal aktier vid periodens slut	45 132 480	23 635 500	45 132 480	23 635 500

Koncernens balansräkning i sammandrag

MSEK	2020-12-31	2019-12-31
TILLGÅNGAR		
Varumärke	119,8	-
Kundrelationer	13,6	-
Goodwill	1 258,3	634,3
Övriga immateriella tillgångar	0,6	0,8
<i>Summa immateriella tillgångar</i>	<i>1 392,2</i>	<i>635,2</i>
Nyttjanderättstillgångar	81,4	48,8
Materiella anläggningstillgångar	45,9	30,3
<i>Summa materiella anläggningstillgång</i>	<i>127,3</i>	<i>79,1</i>
Finansiella anläggningstillgångar	1,3	0,9
Summa anläggningstillgångar	1 520,8	715,2
Varulager	6,5	4,1
Kundfordringar	187,0	131,2
Avtalstillgångar och liknande fordringar	74,7	59,1
Förutbetalda kostnader och upplupna intäkter	18,9	13,0
Övriga fordringar	5,4	-
Likvida medel	409,3	48,4
Summa omsättningstillgångar	701,8	255,8
SUMMA TILLGÅNGAR	2 222,6	971,0
EGET KAPITAL OCH SKULDER		
Eget kapital	1 046,5	150,7
Avsättningar	33,8	1,8
Långfristiga räntebärande skulder	513,7	199,1
Långfristiga leasingskulder	59,2	35,8
Övriga långfristiga skulder	96,8	35,7
Summa långfristiga skulder	669,7	270,6
Kortfristiga räntebärande skulder	131,2	297,0
Kortfristiga leasingskulder	19,9	10,8
Leverantörsskulder	88,5	64,5
Avtalsskulder och liknande skulder	100,5	91,5
Upplupna kostnader och förutbetalda intäkter	101,1	70,4
Övriga kortfristiga skulder	31,3	13,6
Summa kortfristiga skulder	472,5	547,9
SUMMA EGET KAPITAL OCH SKULDER	2 222,6	971,0

Förändring i eget kapital i sammandrag

MSEK	Aktiekapital	Övrigt tillskjutet kapital	Balanserade vinstmedel inklusive periodens resultat	Reserver	Totalt eget kapital
Eget kapital					
2019-01-01	1,1	-	27,9	-	29,0
Periodens resultat	-	-	85,9	-	85,9
<i>Övrigt totalresultat:</i>					
Valutakursdifferenser vid omräkning av utlandsverksamheter	-	-	-	-0,7	-0,7
Summa totalresultat	-	-	85,9	-0,7	85,1
Teckningsoptioner	-	-	2,4	-	2,4
Nyemission	0,1	34,0	-	-	34,1
Transaktioner med ägarna	0,1	34,0	2,4	-	36,6
Eget kapital					
2019-12-31	1,2	34,0	116,2	-0,7	150,7
Eget kapital					
2020-01-01	1,2	34,0	116,2	-0,7	150,7
Periodens resultat	-	-	89,6	-	89,6
<i>Övrigt totalresultat:</i>					
Valutakursdifferenser vid omräkning av utlandsverksamheter	-	-	-	-5,5	-5,5
Summa totalresultat	-	-	89,6	-5,5	84,1
Nyemission	1,1	810,6	-	-	811,7
Transaktioner med ägarna	1,1	810,6	-	-	811,7
Eget kapital					
2020-12-31	2,3	844,7	205,8	-6,2	1 046,5

¹ Se även not 7 för tabell över ökningen i egna kapitalet tidsmässigt via ny- och kvittningsemissioner samt förändringen av antalet aktier under 2020.

Koncernens kassaflödesanalys i sammandrag

MSEK	2020	2019	2020	2019
	Okt-Dec	Okt-Dec	Jan-Dec	Jan-Dec
Löpande verksamheten				
Resultat efter finansiella poster	33,9	30,7	114,2	109,2
Justering för poster som inte ingår i kassaflödet	0,3	7,5	15,9	25,7
Betald ränta	-4,9	-1,5	-9,7	-5,2
Betald skatt	14,1	7,0	-9,4	-23,5
Förändringar av rörelsekapital	41,7	-2,4	14,3	-26,5
Kassaflöde från den löpande verksamheten	85,1	41,4	125,2	79,7
Investeringsverksamheten				
Förvärv av dotterbolag och verksamheter	-183,9	-19,1	-465,9	-51,5
Nettoinvesteringar i anläggningstillgångar	-7,0	3,7	-25,8	-9,6
Försäljning av fastighet	-	-	11,5	-
Nettoinvesteringar i finansiella tillgångar	-0,2	0,2	-0,4	1,3
Kassaflöde från investeringsverksamheten	-191,1	-15,3	-480,6	-59,8
Finansieringsverksamheten				
Nyemission	301,7	-	379,0	0,6
Inbetalda teckningsoptioner	-	2,5	-	2,5
Upptagna lån	645,0	43,0	910,9	55,1
Amortering av lån	-465,8	-35,0	-555,0	-63,5
Amortering av leasingskuld	-6,5	-1,9	-16,8	-8,0
Kassaflöde från finansieringsverksamheten	474,3	8,5	718,1	-13,4
Periodens kassaflöde	368,3	34,6	362,7	6,5
Likvida medel vid periodens början	41,8	13,9	48,4	41,9
Omräkningsdifferens i likvida medel	-0,8	0,0	-1,8	0,0
Likvida medel vid perioden slut	409,3	48,4	409,3	48,4

Moderbolagets resultaträkning i sammandrag

MSEK	2020	2019	2020	2019
	Okt-Dec	Okt-Dec	Jan-Dec	Jan-Dec
Nettoomsättning	5,9	-	5,9	-
Rörelsens kostnader	-8,3	-0,0	-13,7	-0,1
Rörelseresultat	-2,3	-0,0	-7,7	-0,1
Finansnetto	-2,6	-2,6	-6,4	-9,6
Resultat efter finansnetto	-4,9	-2,6	-14,1	-9,7
Bokslutsdispositioner	31,5	15,0	31,5	15,0
Resultat före skatt	26,5	12,4	17,3	5,3
Skatt på periodens resultat	-5,7	-3,0	-3,7	-1,4
Periodens resultat*	20,9	9,4	13,6	3,9

*I moderbolaget finns inga poster som redovisas i övrigt totalresultat varför summa totalresultat överensstämmer med periodens resultat.

Moderbolagets balansräkning i sammandrag

MSEK	2020-12-31	2019-12-31
TILLGÅNGAR		
Finansiella anläggningstillgångar	1 239,1	497,2
Summa anläggningstillgångar	1 239,1	497,2
Kortfristiga fordringar	1,5	1,7
Kassa och bank	312,3	2,3
Summa omsättningstillgångar	313,8	4,0
SUMMA TILLGÅNGAR	1 552,9	501,2
EGET KAPITAL OCH SKULDER		
Bundet eget kapital	2,3	1,2
Fritt eget kapital	909,3	85,0
Summa eget kapital	911,6	86,2
Långfristiga skulder	513,7	199,1
Leverantörsskulder	2,0	-
Övriga kortfristiga skulder	122,2	208,4
Upplupna kostnader och förutbetalda intäkter	3,5	7,5
Summa skulder	641,3	415,0
SUMMA EGET KAPITAL OCH SKULDER	1 552,9	501,2

Noter

Not 1 Redovisningsprinciper

Fasadgruppen Group AB tillämpar International Financial Reporting Standards (IFRS) som de antagits av Europeiska unionen. Koncernredovisningen i denna delårsrapport har upprättats i enlighet med IAS 34 Delårsrapportering samt tillämpliga bestämmelser i årsredovisningslagen. Moderbolagets redovisning är upprättad i enlighet med årsredovisningslagens nionde kapitel och RFR 2 Redovisning för juridiska personer. Delårsrapporten ska läsas tillsammans med årsredovisningen för räkenskapsåret som slutade den 31 december 2019. Redovisningsprinciper och beräkningsgrunder överensstämmer med de som tillämpats i årsredovisningen för 2019 med undantag från tillämpningen av IAS 20 Redovisning av statliga bidrag och upplysningar om statliga stöd som tillämpats vid redovisningen av statliga bidrag för sjuklöneersättning. Upplysningar enligt IAS 34 16A framkommer förutom i de finansiella rapporterna och dess tillhörande noter även i övriga delar av delårsrapporten.

Belopp i delårsrapporten redovisas i miljontals kronor (MSEK), om inget annat anges. Belopp inom parentes avser jämförelseperioden.

Redovisning av statliga bidrag till följd av coronavirusets påverkan

På grund av Covid-19 har Sveriges riksdag och regering infört tillfälliga regler som innebar att alla arbetsgivare fick ersättning för hela sjuklönekostnaden under perioden april-juli 2020. För de sjuklönekostnader som redovisas i augusti-december 2020 gäller en annan beräkning. Kostnaden för sjuklön ersätts enligt olika procentsatser beroende på hur höga kostnader arbetsgivaren haft. Ersättningen som erhålls utgör ett statligt bidrag enligt både IFRS och RFR 2 och redovisas i enlighet med IAS 20 Redovisning av statliga bidrag och upplysningar om statliga stöd. Redovisning sker när det föreligger rimlig säkerhet att koncernen kommer uppfylla villkoren för bidraget och bidragen med rimlig säkerhet kommer att erhållas. Statliga bidrag redovisas systematiskt i resultatet över samma perioder som de kostnader bidragen är avsedda att kompensera för. Sjuklöneersättningen presenteras i de finansiella rapporterna som övrig intäkt och fordran.

Total ersättning för sjuklönekostnader som redovisas under 2020 uppgår till 4,2 MSEK.

Not 2 Viktiga uppskattningar och bedömningar

Upprättandet av delårsrapporten kräver att företagsledningen gör bedömningar och uppskattningar samt antaganden som påverkar tillämpningen av redovisningsprinciperna och de redovisade beloppen av tillgångar, skulder, intäkter och kostnader. Det verkliga utfallet kan avvika från dessa uppskattningar och bedömningar. De kritiska bedömningarna och uppskattningarna som genomförts vid upprättandet av denna delårsrapport är desamma som i den senaste årsredovisningen.

Not 3 Fördelning av intäkter

Koncernen, MSEK	2020 Okt-Dec	2019 Okt-Dec
Sverige	357,6	292,4
Övriga Norden	61,4	7,1
Summa	419,0	299,5

Koncernen, MSEK	2020 Jan-Dec	2019 Jan-Dec
Sverige	1 249,2	1 011,9
Övriga Norden	91,2	7,1
Summa	1 340,4	1 019,0

Fasadgruppens verksamhet består av ett rörelsesegment. Intäkterna kommer från externa kunder, varav ingen enskild kund står för tio procent av omsättningen eller mer. Intäkter utanför Sverige utgör mindre än fem procent av koncernens totala intäkter. Koncernen tillämpar successiv vinstavräkning.

Not 4 Transaktioner med närstående

Karaktären och omfattningen av närståendetransaktioner beskrivs i koncernens årsredovisning för 2019.

Transaktioner med närstående uppstår i den löpande verksamheten och baseras på affärsmässiga villkor och marknadspriser. Utöver sedvanliga transaktioner mellan koncernbolag och ersättningar till ledning och styrelse har följande transaktioner med närstående skett under perioden:

Under perioden 1 januari till 31 december 2020 har Fasadgruppen köpt och sålt tjänster från/till företag kontrollerade av ledande befattningshavare för belopp uppgående till 5,4 MSEK för köpta tjänster och 29,0 MSEK för sålda tjänster kopplat till projektrelaterade arbeten. Per den 31 december 2020 uppgick Fasadgruppens kortfristiga skulder till företaget som kontrolleras av ledande befattningshavare till 1,2 MSEK och kortfristiga fordringar till 36,2 MSEK kopplat till projektrelaterade arbeten.

Efter beslut om riktad nyemission den 8 maj 2020 uppgick ledande befattningshavares nyteckning av stamaktier till 1,2 MSEK och bolag kontrollerade av ledande befattningshavares nyteckning uppgick till 37,5 MSEK.

Den 8 maj 2020 beslutades även om en nyemission, genom konvertering av aktieägarlån till nya aktier. Under maj månad har aktieägarlån, inklusive upplupen

marknadsmässig ränta, från ledande befattningshavare uppgående till 0,3 MSEK samt från företag som kontrolleras av ledande befattningshavare uppgående till 192,6 MSEK konverterats till eget kapital via kvittningsemission. Under fjärde kvartalet 2020 har kvarvarande aktieägarlån från företag kontrollerade av ledande befattningshavare uppgående till 87,1 MSEK amorterats i sin helhet.

Not 5 Ställda säkerheter och eventalförpliktelser

Ställda säkerheter för externt finansieringsavtal har kunnat avtalas bort i samband med nytecknat heltäckande finansieringsavtal under fjärde kvartalet 2020.

Koncernen, MSEK	2020-12-31	2019-12-31
Ställda säkerheter;		
Företagsinteckningar	78,6	13,7
Nettotillgångar koncern	-	574,4
Övrigt	19,4	1,1
Eventalförpliktelser;		
Borgensförbindelse	122,4	3,9
Moderbolaget, MSEK	2020-12-31	2019-12-31
Ställda säkerheter;		
Aktier i dotterföretag	-	450,0

Not 6 Verkligt värde på finansiella instrument

Koncernen har finansiella instrument där nivå 3 använts för att fastställa det verkliga värdet. Finansiella skulder värderade till verkligt värde via resultatet avser ännu ej utbetalda tilläggsköpeskillingar och uppgick 2020-01-01 till 52,6 MSEK. För perioden januari - december 2020 utbetalades tilläggsköpeskillingar om 29,2 MSEK. Nya tillkommande tilläggsköpeskillingar från förvärven av DVS Entreprenør A/S, Cortex Facaderens ApS, Cortex Membran ApS, All-Tech ApS och Fasadrenoveringar Roland Karlsson i Mälardalen AB uppgick till 91,5 MSEK. Ännu ej utbetalda tilläggsköpeskillingar uppgick vid periodens slut till 107,5 MSEK. Tilläggsköpeskillingarna värderas genom en sannolikhetsbedömning där det bedöms att de kommer att betalas ut med avtalat belopp. Ledningen har här beaktat risken för utfallet av framtida kassaflöden, där tidsfaktorn givet rådande ränteläge, ej bedöms vara väsentlig. Vid bedömd värdering för 2020-12-31 har ännu ej utbetalda tilläggsköpeskillingar värderats ner med netto -7,5 MSEK.

Verkligt värde på koncernens finansiella tillgångar och skulder uppskattas vara lika med dess bokförda värden. Koncernen tillämpar inte nettoredovisning för några av sina väsentliga tillgångar eller skulder. Det förekom inga överföringar mellan nivåer eller värderingskategorier under perioden.

Förändringar i villkorade köpeskillingar, MSEK	
Ingående villkorade köpeskillingar 2020-01-01	52,6
Tillkommande villkorade köpeskillingar 2020	91,5
Utbetalade villkorade köpeskillingar 2020	-29,2
Bedömning villkorade köpeskillingar 2020	-7,5
Utgående villkorade köpeskillingar 2020-12-31	107,5
Förväntade utbetalningar	
Förväntad utbetalning 2021	-10,6
Förväntad utbetalning 2022 -	-96,9

Not 7 Förändringar i eget kapital med anledning av ny- och kvittningsemissioner

Koncernen 2020	Tidpunkt	Antal aktier*	Emissionsbelopp, MSEK
Nyemission förvärv	2020-01-31	359 940	10,1
Nyemission	2020-05-31	2 891 400	75,9
Kvittningsemission aktieägarlån	2020-05-31	8 126 660	213,3
Nyemission förvärv	2020-06-30	2 408 760	90,5
Nyemission förvärv	2020-09-22	739 880	44,5
Nyemission förvärv	2020-09-25	378 060	25,8
Nyemission förvärv	2020-11-19	750 180	50,0
Lösen teckningsoptioner	2020-11-23	842 100	12,9
Nyemission som del av börsnotering	2020-12-09	5 000 000	288,7
		21 496 980	811,7

*Antal aktier justerat för split 20/1 den 9 december 2020.

Not 8 Jämförelsestörande poster¹

I tabellen nedan redovisas jämförelsestörande poster under kvartalet och perioden.

Koncernen, MSEK	2020 Okt-Dec	2019 Okt-Dec	2020 Jan-Dec	2019 Jan-Dec
Fastighetsförsäljning	-	-	5,3	-
Förberedande kostnader notering	-4,9	-2,8	-17,0	-3,6
Förvävsrelaterade kostnader	-3,0	-1,0	-9,4	-2,5
Omstrukturering IT, ISO certifiering	-	-0,5	-	-1,4
Omvärdering tilläggsköpeskillning	7,5	-	7,5	-
Övrigt	-1,4	-0,1	-1,5	-0,5
Summa	-1,7	-4,4	-15,0	-8,0

¹ Definitionen av jämförelsestörande poster har justerats från och med fjärde kvartalet 2020 till att även inkludera omvärdering av tilläggsköpeskillning som genomförts under kvartalet. Justeringen har ingen påverkan på jämförelseperioderna och har därmed inte föranlett någon omräkning av jämförelsetal. För fullständig definition, se sidan 21.

Not 9 Rörelseförvärv

Aktieöverlåtelse Januari-December 2020

Under perioden har Fasadgruppen genomfört förvärv av samtliga aktier i Sterner Stenhus Fasad AB, DVS Entreprenør AS och tre bolag under varumärket Cortex; Cortex Facaderens ApS, Cortex Membran ApS och All-Tech ApS samt Fasadrenoveringar Roland Karlsson i Mälardalen AB med dotterbolagen Front RK AB, rapid hyrställningar AB och SmartFront AB.

Sterner Stenhus Fasad AB

Den 5 juni slutförde Fasadgruppen Norden AB förvärvet av fasadverksamheten tillhörande Sterner Stenhus Holding AB genom förvärv av Sterner Stenhus Fasad AB. Sterner Stenhus, grundat 1960, erbjuder kompletta lösningar vid nybyggnation och renovering av fasader – från projektering till slutlig produkt. Sterner Stenhus stärker koncernens fasadplattform med professionella fastighetstjänster och en kunnig arbetsstyrka och säkerställer Fasadgruppens fortsatta utveckling mot att erbjuda hållbara helhetslösningar till en bredare marknad.

Sterner Stenhus Fasad AB:s nettoomsättning uppgick under 2019 till 271,0 MSEK och EBITA uppgick till 49,8 MSEK. Sedan förvärvstidpunkten den 5 juni till den 31 december 2020 har Sterner Stenhus bidragit med 103,4 MSEK till koncernens nettoomsättning och 25,5 MSEK till koncernens EBITA.

Den sammanlagda köpeskillningen uppgick till 355,8 MSEK, varav 204,1 MSEK har betalats genom likvida medel vid tillträdet, senare justerad med -0,2 MSEK, 61,4 MSEK genom överlämnande av en av moderbolaget utfärdad revers och 90,5 MSEK genom emitterade aktier.

Köpeskillningen innehåller en villkorad prestationsbaserad del som innebär att säljarna kan behöva återbetala en del av köpeskillningen om inte Sterner Stenhus når upp till ett genomsnittligt EBITDA-resultat om 50 MSEK per år, totalt 150 MSEK, under en kvalificeringsperiod till och med räkenskapsåret 2021. Teoretisk återbetalning ligger inom intervallet 0-300 MSEK, men Fasadgruppen bedömer det utifrån det förvärvade bolagets historik osannolikt att någon återbetalning kommer att ske.

Förvärvskostnader om sammanlagt 0,8 MSEK redovisas som övriga externa kostnader.

DVS Entreprenør AS

Den 22 september slutförde Fasadgruppen Norden AB förvärvet av DVS Entreprenør AS. Bolaget grundades 1998 och erbjuder renoveringar av fasader, fönster, balkonger och tak samt rådgivning och projektering vid renoveringsprojekt. Verksamheten utförs främst i Osloområdet där bolaget har sitt huvudkontor.

DVS Entreprenør är ett av Norges största företag inom fasadrenoveringar med cirka 70 anställda och en bred kundportfölj av såväl bostadsrättsföreningar som byggföretag och myndigheter. Genom förvärvet etablerar sig Fasadgruppen i Norge och stärker därmed sin position som Nordens största fasadkoncern i linje med koncernens tillväxtstrategi.

DVS Entreprenør AS:s nettoomsättning under 2019 uppgick till 175,3 MSEK och EBITA uppgick till 18,1 MSEK. Verksamheten har endast bidragit marginellt till koncernens nettoomsättning eller EBITA under fjärde kvartalet.

Den sammanlagda köpeskillingen uppgick till 122,2 MSEK, varav 59,4 MSEK har betalats genom likvida medel vid tillträdet och 43,1 MSEK genom emitterade aktier. 19,1 MSEK utgjordes av en tilläggsköpeskillning. Utfallet av tilläggsköpeskillingen som är beroende av framtida rörelseresultat som uppnås i bolaget har värderats genom en sannolikhetsbedömning där det bedömts att den kommer att betalas ut med avtalat belopp inom förfalloperioden på 3 år.

Förvärvskostnader om sammanlagt 3,5 MSEK redovisas som övriga externa kostnader

Cortex

Den 25 september slutförde Fasadgruppen Norden AB förvärvet av tre bolag under varumärket Cortex; Cortex Facaderens ApS, Cortex Membran ApS och All-Tech ApS. Bolaget grundades 1991 och är ledande inom fasadunderhåll och renovering av fastigheter i Danmark. Cortex erbjuder även ett membransystem, där de för in rostfria fuktbarriärer i tegelgrunder för att undvika fuktskador i fastigheten. Verksamheten bedrivs rikstäckande i Danmark och huvudkontoret ligger i Hvidovre. Totalt har de tre bolagen cirka 40 anställda.

Genom förvärvet stärker Fasadgruppen sin närvaro i Danmark och därmed sin position som Nordens största fasadkoncern i linje med koncernens tillväxtstrategi. Förvärvet går helt i linje med Fasadgruppens hållbarhetsprofil genom Cortex arbete med hållbar renovering och miljösanering.

Cortex nettoomsättning uppgick under 2019 till 55,3 MSEK och EBITA uppgick till 9,5 MSEK. Verksamheten har endast bidragit marginellt till koncernens nettoomsättning eller EBITA under fjärde kvartalet.

Den sammanlagda köpeskillingen uppgick till 73,9 MSEK, varav 25,8 MSEK har betalats genom likvida medel vid tillträdet och 25,8 MSEK genom emitterade aktier. 22,3 MSEK utgjordes av en tilläggsköpeskillning. Utfallet av tilläggsköpeskillingen som är beroende av framtida rörelseresultat som uppnås i bolaget har värderats genom en sannolikhetsbedömning där det bedömts att den kommer att betalas ut med avtalat belopp inom förfalloperioden på 3 år.

Förvärvskostnader om sammanlagt 0,4 MSEK redovisas som övriga externa kostnader.

Fasadrenoveringar Roland Karlsson i Mälardalen

Den 20 november slutförde Fasadgruppen Norden AB förvärvet av samtliga aktier i Fasadrenoveringar Roland Karlsson i Mälardalen AB med dotterbolagen Front RK AB, rapid hyrställningar AB och SmartFront AB. Bolaget har sin bas i Eskilstuna. Verksamheten inom Front RK omfattar bland annat fasad-, balkong- och takarbeten. Genom rapid hyrställningar erbjuds uthyrning och montering av fasadställningar, klätterplattformar och väderskydd. SmartFront erbjuder en patenterad

ventilationslösning som vid renovering av fasader, ventilation och fönster på befintliga fastigheter kan ge väsentliga energibesparingar. Bolagen har cirka 120 anställda och kunderna består främst av fastighetsägare, byggföretag och bostadsrättsföreningar.

Genom förvärvet stärker Fasadgruppen sin position i Mälardalen. Det hållbara erbjudandet utökas genom att samtliga bolag i koncernen får tillgång till SmartFront, en patenterad teknik som bidrar till högre energibesparingar och samtidigt ger Fasadgruppen en unik produkt på marknaden.

Fasadrenoveringar Roland Karlsson i Mälardalen AB:s nettoomsättning under 2019 uppgick till 400,2 MSEK och EBITA uppgick till 35,4 MSEK. Verksamheten har endast bidragit marginellt till koncernens nettoomsättning eller EBITA under fjärde kvartalet.

Den sammanlagda köpeskillingen uppgick till 300,8 MSEK, varav 200,0 MSEK har betalats genom likvida medel och 50,0 MSEK genom emitterade aktier. 50,0 MSEK utgörs av en tilläggsköpeskillning. Utfallet av tilläggsköpeskillingen som är beroende av framtida rörelseresultat som uppnås i bolaget har värderats genom en sannolikhetsbedömning där det bedömts att den kommer att betalas ut med avtalat belopp senast i juni 2023.

Förvärvskostnader om sammanlagt 0,6 MSEK redovisas som övriga externa kostnader.

Övriga förvärv Januari-December 2020

Proos Mur & Puts AB

Den 1 juli slutförde Fasadgruppen Norden AB förvärvet av verksamheten från Proos Mur & Puts AB genom inkråmsöverlåtelse. Den sammanlagda köpeskillingen uppgick till 1,5 MSEK.

Inkråmet anses till följd av sin storlek ej väsentligt i förhållande till koncernens finansiella ställning och resultat.

Utbetalda tilläggsköpeskillningar

Under perioden har tilläggsköpeskillningar utbetalats med totalt 29,2 MSEK hänförliga till förvärven av Mellansvenska Fasad, Lars Svensson AB om 5,1 MSEK, Simtuna Bygg och Betong Teknik AB om 9,1 MSEK, Ume fasad AB om 0,3 MSEK, Malmö Mur & Puts AB om 5,2 MSEK, P. Andersen & Søn Entreprise A/S om 4,9 MSEK samt Cortex om 4,6 MSEK. Utfallet av tilläggsköpeskillningarna överensstämmer med tidigare gjorda bedömningar.

Förvärvsanalyser

En del av övervärdena i de preliminära förvärvsanalyserna har allokerats till företagsvarumärket och kundrelationer medan oallokerade övervärden har hänförs till goodwill.

Varumärken består av förvärvade företagsvarumärken som behålls och nyttjas under oöverskådlig tid, vilket är en viktig del av Fasadgruppens strategi. Goodwill hänförs sig främst till verksamhetens förväntade framtida lönsamhet, den betydande kunskapen och kompetensen hos personalen och synergieffekter på kostnadssidan. Kundrelationer härrör från de skriftliga avtal som utgör orderstocken vid förvärvs tillfället. Majoriteten av avtalen har en kortare löptid än 12 månader och samtliga bedöms ha avslutats inom högst 24 månader.

Goodwill och varumärke har en obestämbar nyttjandeperiod och skrivs inte av men testas för nedskrivning årligen eller vid indikation. Det bedömda värdet för kundrelationer skrivs av över orderstockens löptid.

Värde enligt förvärvsanalys - Sterner Stenhus Fasad AB

MSEK	Bokfört värde	Verkligt värde-justering	Verkligt värde
Varumärke	-	33,9	33,9
Kundrelationer	-	8,3	8,3
Övriga immateriella tillgångar	0,0	-	0,0
Materiella anläggningstillgångar	0,8	-	0,8
Kundfordringar och andra fordringar	96,5	-	96,5
Likvida medel	1,2	-	1,2
Uppskjutna skatteskulder	-7,1	-9,0	-16,1
Övriga skulder	-28,8	-	-28,8
Leverantörsskulder och andra skulder	-14,1	-	-14,1
Identifierbara nettotillgångar	48,5	33,2	81,7
Goodwill			274,2
Köpeskillning			355,8
Varav överförda likvida medel			204,2
Förvärvade likvida medel			-1,2
Förändring av koncernens likvida medel			-203,0

Värde enligt förvärvsanalys - DVS Entreprenør AS

MSEK	Bokfört värde	Verkligt värde-justering	Verkligt värde
Varumärke	-	30,8	30,8
Kundrelationer	-	6,6	6,6
Nyttjanderätter	-	8,6	8,6
Materiella anläggningstillgångar	0,8	-	0,8
Kundfordringar och andra fordringar	19,5	-	19,5
Likvida medel	26,0	-	26,0
Uppskjutna skatteskulder	-	-8,2	-8,2
Leasingskulder	-	-8,6	-8,6
Avsättningar	-1,8	-	-1,8
Övriga skulder	-14,5	-	-14,5
Leverantörsskulder och andra skulder	-12,4	-	-12,4
Identifierbara nettotillgångar	17,6	29,2	46,8
Goodwill			75,4
Köpeskillning			122,2
Varav tilläggsköpeskillning			19,1
Varav överförda likvida medel			59,4
Förvärvade likvida medel			26,0
Förändring av koncernens likvida medel			-33,4

Värde enligt förvärvsanalys - Cortex

MSEK	Bokfört värde	Verkligt värde-justering	Verkligt värde
Varumärke	0,0	5,5	5,5
Nyttjanderätter	0,5	-	0,5
Materiella anläggningstillgångar	1,8	-	1,8
Varulager	1,1	-	1,1
Kundfordringar och andra fordringar	14,5	-	14,5
Likvida medel	10,2	-	10,2
Uppskjutna skatteskulder	0,0	-1,2	-1,2
Leasingskulder	-0,5	-	-0,5
Avsättningar	-0,4	-	-0,4
Övriga skulder	-11,2	-	-11,2
Leverantörsskulder och andra skulder	-0,8	-	-0,8
Identifierbara nettotillgångar	15,2	4,3	19,5
Goodwill			54,4
Köpeskillning			73,9
Varav tilläggsköpeskillning			22,3
Varav överförda likvida medel			25,8
Förvärvade likvida medel			-10,3
Förändring av koncernens likvida medel			-15,5

Värde enligt förvärvsanalys - Fasadrenoveringar Roland Karlsson i Mälardalen

MSEK	Bokfört värde	Verkligt värde-justering	Verkligt värde
Goodwill	2,8	- 2,8	-
Varumärken	-	49,9	49,9
Kundrelationer	-	5,2	5,2
Nyttjanderätter	-	18,1	18,1
Materiella anläggningstillgångar	19,9	-	19,9
Varulager	0,2	-	0,2
Kundfordringar och andra fordringar	62,2	-	62,2
Likvida medel	17,2	-	17,2
Avsättningar	- 1,6	-	- 1,6
Leasingskulder	-	- 18,1	- 18,1
Uppskjutna skatteskulder	- 9,7	- 11,8	- 21,5
Leverantörsskulder och andra skulder	- 43,8	-	- 43,8
Övriga skulder	- 9,4	-	- 9,4
Identifierbara nettotillgångar	37,9	-40,5	78,4
Goodwill			222,3
Köpeskillning			300,8
Varav tilläggsköpeskillning			50,0
Varav överförda likvida medel			200,8
Förvärvade likvida medel			17,2
Förändring av koncernens likvida medel			-183,5

Undertecknande

Styrelsen och verkställande direktören försäkrar att bokslutskommunikén ger en rättvisande bild av företagets och koncernens verksamhet, ställning och resultat samt beskriver de väsentliga risker och osäkerhetsfaktorer som företaget och de företag som ingår i koncernen står för.

Stockholm 17 februari 2021

Fasadgruppen Group AB

Per Sjöstrand
Ordförande

Ulrika Dellby
Styrelseledamot

Tomas Georgiadis
Styrelseledamot

Mikael Karlsson
Styrelseledamot

Tomas Ståhl
Styrelseledamot

Gunilla Öhman
Styrelseledamot

Pål Warolin
*Koncernchef och
Verkställande direktör*

Denna delårsrapport har ej varit föremål för översiktlig granskning av bolagets revisor.

Informationen i denna rapport är sådan som Fasadgruppen Group AB (publ) är skyldigt att offentliggöra enligt EU:s marknadsmissbruksförordning. Informationen lämnades, genom verkställande direktörens försorg, för offentliggörande den 18 februari 2021 kl. 07.30.

Presentation av bokslutskommunikén

Bokslutskommunikén presenteras i en telefonkonferens och webbsändning idag den 18 februari kl. 08:15 via <https://tv.streamfabriken.com/fasadgruppen-group-q4-2020>. Nummer för deltagande på telefon: +46 8 566 42 707.

Definitioner

Fasadgruppen redovisar nyckeltal för att beskriva verksamhetens underliggande lönsamhet och förbättra jämförbarheten. Koncernen tillämpar ESMA:s riktlinjer för alternativa nyckeltal. Avstämning av alternativa nyckeltal finns på www.fasadgruppen.se

Nettoomsättningstillväxt

Förändring i nettoomsättning i procent av nettoomsättningen under jämförelseperioden, föregående år.

Förändring i nettoomsättning avspeglar Koncernens realiserade försäljningstillväxt över tid.

Organisk tillväxt

Förändring i nettoomsättning i procent av nettoomsättningen under jämförelseperioden, föregående år, för de bolag som var del av koncernen hela jämförelseperioden och innevarande period ojusterat för eventuell valutaeffekt.

Organisk tillväxt avspeglar koncernens realiserade försäljningstillväxt exklusive förvärv under mätperioden.

EBITA

Rörelseresultat (EBIT) före av- och nedskrivning av goodwill, varumärke och kundrelationer.

EBITA ger en helhetsbild av vinst genererad från den löpande verksamheten.

EBITDA

Rörelseresultat (EBIT) före av- och nedskrivningar av materiella och immateriella anläggningstillgångar.

EBITDA ger en bild av vinst genererad från den löpande verksamheten före avskrivningar.

EBIT-marginal

Rörelseresultat (EBIT), i procent av nettoomsättning.

EBIT-marginal används för att mäta operativ lönsamhet.

EBITA-marginal

EBITA i procent av nettoomsättningen.

EBITA-marginal används för att mäta operativ lönsamhet.

Jämförelsestörande poster*

Jämförelsestörande poster är, fastighetsförsäljning, förvävsrelaterade kostnader, kostnader i samband med refinansiering, förberedande kostnader notering samt noteringskostnader, omstruktureringskostnader och omvärdering av tilläggsköpeskillning.

Exkludering av jämförelsestörande poster ökar jämförbarheten av resultatet mellan perioder.

Justerad EBIT

EBIT justerat för jämförelsestörande poster.

Justerad EBIT ökar jämförbarheten mellan perioder.

Justerad EBITA

EBITA justerat för jämförelsestörande poster.

Justerad EBITA ökar jämförbarheten mellan perioder.

Justerad EBITA-marginal

Justerad EBITA, i procent av nettoomsättningen.

Justerad EBITA-marginal används för att mäta operativ lönsamhet.

Justerad EBITDA

EBITDA justerat för jämförelsestörande poster.

Justerad EBITDA ökar jämförbarheten mellan perioder.

Operativt kassaflöde

EBITDA med avdrag för nettoinvesteringar i materiella och immateriella anläggningstillgångar samt justering för kassaflöde från förändring i rörelsekapital.

Det operativa kassaflödet används för att följa kassaflödet som den löpande verksamheten genererar.

Kassakonvertering

Operativt kassaflöde i procent av EBITDA.

Kassakonvertering används för att följa hur effektivt Koncernen hanterar löpande investeringar och rörelsekapital.

Orderstock

Värdet på återstående, ännu ej upplupna projektintäkter från inkomna order i slutet av perioden.

Orderstocken är en indikator på Koncernens återstående projektintäkter från redan inkomna order.

Avkastning på eget kapital

Periodens resultat i procent av genomsnittligt eget kapital (eget kapital vid periodens ingång och slut delat med två). Beräknad avkastning under perioden annualiseras genom att justeras till en avkastning på årsbasis. Avkastningen för årets tre första månader multipliceras med fyra, de sex första månaderna multipliceras med två, osv.

Avkastning på eget kapital är viktigt för en investerare som vill kunna jämföra sin investering med alternativa investeringar

Avkastning på sysselsatt kapital

Resultat före skatt plus finansiella kostnader på årsbasis i procent av sysselsatt kapital (summan av sysselsatt kapital vid periodens ingång och slut, delat med två). Beräknad avkastning under perioden annualiseras genom att justeras till en avkastning på årsbasis. Avkastningen för årets tre första månader multipliceras med fyra, de sex första månaderna multipliceras med två, osv.

Avkastning på sysselsatt kapital är viktigt för att bedöma lönsamheten på externt finansierat kapital och eget kapital.

Avkastning på sysselsatt kapital, exklusive goodwill

Resultat före skatt plus finansiella kostnader på årsbasis i procent av sysselsatt kapital med avdrag för goodwill och andra förvävsrelaterade immateriella anläggningstillgångar (summan av sysselsatt kapital minus goodwill och andra förvävsrelaterade immateriella anläggningstillgångar vid periodens ingång och slut, delat med två). Beräknad avkastning under perioden annualiseras genom att justeras till en avkastning på årsbasis. Avkastningen för årets tre första månader multipliceras med fyra, de sex första månaderna multipliceras med två, osv.

Avkastning på sysselsatt kapital, exklusive goodwill och andra förvävsrelaterade immateriella anläggningstillgångar är viktigt för att bedöma lönsamheten på externt finansierat kapital och eget kapital justerat för den goodwill som uppkommit genom förvärv.

Sysselsatt kapital

Totalt kapital med eller utan goodwill med avdrag för icke räntebärande skulder och avsättningar.

Sysselsatt kapital visar hur stor del av företagets tillgångar som är finansierade av avkastningskrävande kapital.

Räntebärande nettoskuld

Kort och långfristiga skulder till kreditinstitut, obligationslån samt räntebärande avsättningar för pensioner med avdrag för likvida medel.

Räntebärande nettoskuld används som ett mått för att visa Koncernens totala skuldsättning.

Nettoskuld i relation till EBITDA

Räntebärande nettoskuld vid periodens slut dividerat med EBITDA, för rullande tolv månader.

Nettoskuld i relation till EBITDA ger en uppskattning av företagets förmåga att minska sin skuld. Den representerar det antal år det skulle ta att betala tillbaka skulden om nettoskuld och EBITDA hålls konstant, utan hänsyn tagen till kassaflöden avseende ränta, skatt och investeringar.

Nettoskuldsättningsgrad

Räntebärande nettoskuld i procent av totalt eget kapital.

Nettoskuldsättningsgrad mäter i vilken utsträckning Koncernen finansieras av lån. Eftersom likvida medel och andra kortfristiga placeringar kan användas för att betala av skulden med kort varsel, används nettoskuld i stället för bruttoskuld i beräkningen.

* Definitionen av jämförelsestörande poster har justerats från och med fjärde kvartalet 2020 till att även inkludera omvärdering av tilläggsköpeskilling som genomförts under kvartalet. Justeringen har ingen påverkan på jämförelseperioderna och har därmed inte föranlett någon omräkning av jämförelsetal.



Fasadgruppen i korthet

Vision

Fasadgruppen strävar efter att skapa hållbara fasader så att vi kan bidra till ett mer varaktigt och beständigt samhälle med vackra byggnader och god livsmiljö för människor.

Affärsidé

Fasadgruppens affärsidé är att erbjuda konkurrenskraftiga multidisciplinära lösningar genom att möjliggöra samarbete mellan lokalt ledande samt specialiserade dotterföretag för att uppnå stordriftsfördelar och synergi-effekter mellan bolagen.

Affärsmodell

Fasadgruppens affärsmodell bygger på en decentraliserad struktur med ett stort delegerat ansvar till entreprenörsdrivna dotterbolag som stöts av en koncerngemensam organisation med funktioner för bland annat inköp, affärsutveckling, förvärv och ekonomi. Fyra geografiska affärsområden förenklar den regionala samordningen genom delning av resurser och best practice, identifiering av korsförsäljningsmöjligheter och gemensamma säljinitiativ. På så sätt förenas det lokalt förankrade bolagets driv, närhet och begränsade omkostnader med koncernens möjligheter att uppnå skalfördelar och erbjuda heltäckande lösningar till kunderna.

Erbjudande

Inom Fasadgruppen är vi experter på allt som rör fastigheters yttre. Erbjudande inkluderar tjänster inom fasadrenovering, energibesparing, fönsterbyten, balkong- och takrenovering.

Projekt och kunder

Fasadgruppen fokuserar huvudsakligen på mellanstora projekt med ett ordervärde mellan 1-100 MSEK. Våra kunder finns på den nordiska bygg- och renoveringsmarknaden och inkluderar ägare av offentliga-, kommersiella- och bostadsfastigheter, bostadsrättsföreningar, byggföretag och privata bostadsägare.

Strategi

Utveckla lokala marknadsledare

Fasadgruppen ska bibehålla och utveckla sin position på de lokala marknaderna genom att attrahera och behålla de bästa entreprenörerna och personalen på varje lokal marknad.

Främja samverkan

Synergieffekter mellan de lokala enheterna ska uppnås genom en organisation som på ett effektivt sätt främjar samverkan. Koncernen använder en beprövad modell för att uppnå stordriftsfördelar som implementeras direkt vid tillträdet av ett nytt förvärv, vilket säkerställer en optimal integration och synergier inom hela Fasadgruppen.

Effektiva processer

Genom kontinuerligt arbete med att optimera processerna kan koncernen styras ändamålsenligt och dotterbolagen får förutsättningar att öka sin lönsamhet.

Tillväxt genom förvärv

Förvärv är en väsentlig del av Fasadgruppens strategi för lönsam tillväxt. Genom förvärv ska koncernen expandera geografiskt, bredda erbjudandet, stärka kompetensen och uppnå skalfördelar inom befintliga bolag.

Finansiella mål

Fasadgruppens finansiella mål syftar till att säkerställa en långsiktigt stabil lönsamhet och värdetillväxt för att ge aktieägare god avkastning.

Omsättningstillväxt >15 %

Genomsnittlig omsättningstillväxt ska uppgå till minst 15 procent per år över en konjunkturcykel. Tillväxten ska ske såväl organiskt som genom förvärv.

EBITA-marginal >10 %

EBITA-marginalen ska uppgå till minst 10 procent per år över en konjunkturcykel.

Kassagenerering 100 %

Kassagenereringen ska uppgå till 100 procent.

För en hållbar utveckling

Hållbarhet är en integrerad del av Fasadgruppens verksamhet och strategi. Genom tydliga mål, långsiktighet och ett starkt engagemang ska vi bidra mot en hållbar utveckling.

Fasadgruppen stödjer agenda 2030 och har identifierat fem av de globala målen för hållbar utveckling som mest relevanta för vår verksamhet.



Fasadgruppen Group AB
Drottninggatan 81 A, 111 60 Stockholm
info@fasadgruppen.se
www.fasadgruppen.se
Org.nummer: 559158 - 4122

Kontaktinformation

Casper Tamm, CFO
Tel: +46 (0)73 820 00 07
E-post: casper.tamm@fasadgruppen.se

Adrian Westman, IR-Chef
Tel: +46 (0)73 509 04 00
E-post: adrian.westman@fasadgruppen.se

Finansiell kalender

Delårsrapport Jan-Mar 202118 maj 2021
Delårsrapport Jan-Jun 202119 augusti 2021
Delårsrapport Jan-Sep 2021 18 november 2021
Årsredovisning 2020Vecka 16 2021
Årsstämma 202018 maj 2021

